

Muito obrigado por comprar este produto. Leia as instruções deste manual com cuidado, para que você possa aproveitar todos os benefícios deste produto.

Balança de uso pessoal, não se enquadra como balança de precisão ou para uso comercial.

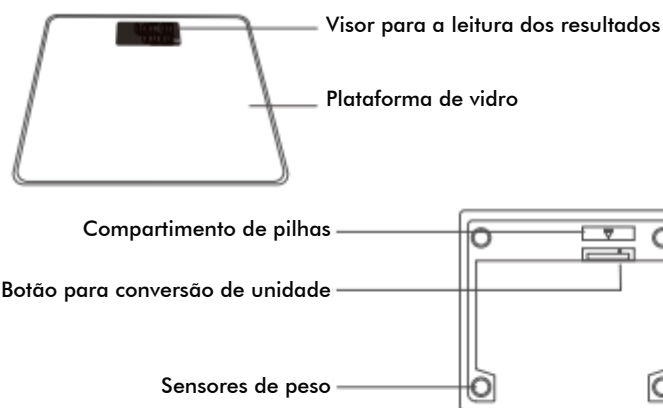
LEIA ANTES DE UTILIZAR

1. A plataforma ficará inoperante quando estiver molhada. Mantenha-a seca.
2. Mantenha-se parado quando estiver pesando.
3. **NUNCA bata ou deixe cair a balança.**
4. **Manipule a balança com muito cuidado porque é um instrumento de medição.**
5. Limpe a balança com um pano macio e úmido e **NUNCA** deixe entrar água na parte interna da balança. **JAMAIS** utilize produtos químicos/abrasivos para efetuar limpeza.
6. Conservar a balança em local fresco e seco.
7. **Sempre conserve a balança na posição horizontal**
8. Se a balança falhar ao ligar, verificar se a bateria/pilha está instalada ou se a bateria/pilha está fraca. Insira ou troque as pilhas/bateria..
9. Se houver erro no visor ou não for possível desligar por um longo tempo, favor retirar as pilhas/bateria por aproximadamente 3 segundos, posteriormente instale outra vez para remover o problema. Se você não conseguir resolver o problema favor manter contato com o fornecedor ou a assistência técnica.
10. Não utilize a balança para fins comerciais.
11. **Se a balança foi movida antes da medição ou mesmo entre duas pesagens, você precisa Inicializar a balança.**

ESPECIFICAÇÃO

- * Plataforma de vidro temperado de 6mm
- * Liga e desliga automaticamente
- * Carga máxima: 150kg/330lb
- * 4 sensores de peso
- * Modo de pesagem com bebê
- * Alerta de bateria com pouca carga
- * Alerta de sobrecarga na plataforma.
- * Alimentação: 4 x AAA

ESTRUTURA DA BALANÇA



TROCA DA PILHA

- A. Abra o compartimento de baterias para remoção da pilha antiga.
- B. Instale a 4 novas pilhas, observando com cuidado as marcas de polaridade na base.
- C. Depois de todas as pilhas instaladas, feche o compartimento.

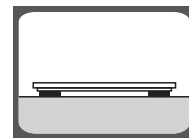
UTILIZANDO O PRODUTO

Inicialização

- Posicione a balança em uma superfície rígida e plana. Pise sobre a plataforma cuidadosamente, até que a balança exiba o resultado 0.0. Neste momento a balança está pronta para exibir seu peso. Este processo é recomendado sempre que a balança for movida de local ou quando as baterias forem substituídas.

Operação

Passo 1. Para garantir a precisão, sempre coloque a balança em uma superfície plana e dura como madeira ou piso cerâmico (evite carpete ou superfície macia).



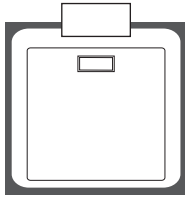
Passo 2. Suba na balança com cuidado (opera automaticamente). Mantenha-se imóvel sobre a balança aguardando que seu peso apareça no visor de forma estabilizada e definida. A unidade de medida utilizada será Kg.



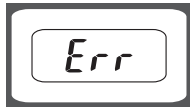
Passo 3. Desligamento

Automático.

Quando você descer da balança, ela automaticamente desligará. Da mesma forma ela desligará se o visor apresentar o mesmo peso por aproximadamente 8 segundos.



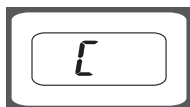
MENSAGENS DE ERRO



Sobrecarga: Remova a carga excedente imediatamente, evitando danos ao produto.



Bateria com baixa carga: Substitua a bateria existente por uma nova. Maiores informações no tópico 'TROCA DA BATERIA'.



Erro na medição: Durante a medição ocorreu um erro inesperado, favor sair da plataforma da balança e repetir a medição.

SUORTE TÉCNICO



Este produto possui suporte técnico e garantia contra defeitos de fabricação, basta entrar em contato conosco e verificar a assistência mais próxima de você!

Atendimento e Suporte

Telefones:

(11) 4063-0023

(31) 4063-9244

(48) 3248-2828

Site: www.biolandbrasil.com.br

E-mail: sac@controller-sc.com.br

TERMO DE GARANTIA

Controller Comércio e Serviços Ltda. dá a seguinte garantia ao comprador original do equipamento:

1. A **Controller Comércio e Serviços Ltda.** garante um ano a partir da data da compra original contra defeitos de fabricação, com comprovação da nota fiscal. Falhas do equipamento devido a utilização inadequada ou em desacordo com as instruções de uso não estão cobertas por esta Garantia.
2. Esta Garantia não inclui as baterias fornecidas com o equipamento.
3. Não desmonte o equipamento. Isso cancelará a garantia e fará o equipamento exibir falsos resultados.
4. Se a **Controller Comércio e Serviços Ltda.** receber notificação de algum defeito durante o período de garantia, ela poderá, a seu critério consertar ou substituir o produto defeituoso sem custo para o cliente.
5. Em qualquer circunstância, a responsabilidade máxima da **Controller Comércio e Serviços Ltda** para com o cliente, estará limitada ao preço de compra pago a **Controller Comércio e Serviços Ltda** ou ao canal de venda autorizado.

Importador:



CONTROLLER COMÉRCIO E SERVIÇOS LTDA.

Av. das Universidades, 325 - Pedra Branca - Palhoça

CNPJ.: 78.515.210/0001-00

País de fabricação: China

Validade indeterminada

Modelo: EF950i